


### S'intègre dans mon mode de vie

- **Sobre et moderne**, pour se fondre dans mon intérieur
- **Silencieuse**, pour ne pas me gêner moi ou mon conjoint
- **Petite et légère**, pour voyager facilement



### Facilite mon adoption du traitement

- **Endormissement facilité** avec la SmartRamp Philips
- **Respiration plus naturelle** grâce à la technologie de confort P-Flex Philips
- **Confort d'utilisation** grâce à l'humidificateur à circuit chauffant Philips



### M'accompagne et me connecte

- **Bilan quotidien**, pour visualiser mes progrès
- **Auto-diagnostic de l'appareil**, pour me rassurer sur le bon fonctionnement de l'appareil
- **Connectivité moderne**, pour une transmission simple de mes données de traitement

- Wi-Fi
- Bluetooth®
- Carte SD
- Réseau cellulaire

Efficacité clinique prouvée<sup>1</sup>



## ...m'aide à prendre mon traitement en main



#### Références:

1. Equivalence of auto adjusted and constant continuous positive airway pressure in home treatment of sleep apnea. Nussbaumer et al, Chest 2006

© 2015 Koninklijke Philips N.V. All rights reserved. Specifications are subject to change without notice. Trademarks are the property of Koninklijke Philips N.V. (Royal Philips) or their respective owners.

[www.philips.com](http://www.philips.com)

Le système DreamStation est destiné à délivrer un traitement par pression positive pour l'apnée obstructive du sommeil (AOS) aux patients de plus de 30 kg à respiration spontanée. L'appareil est conçu pour être utilisé à domicile ou en milieu hospitalier/institution. Ce DM fait l'objet d'un remboursement par les organismes d'assurance maladie dans certaines situations - consulter la LPPR. Ce DM de classe IIa est un produit de santé réglementé, qui porte, au titre de cette Réglementation, le marquage CE, dont l'évaluation de conformité a été réalisée par TÜV. Lire attentivement le manuel de l'utilisateur fourni avec le dispositif, pour une utilisation en toute sécurité.

Fabricant : Respironics Inc.  
1001 Murry Ridge Lane, Murrysville, PA 15668, États-Unis  
Date de création : 08/10/15

# PHILIPS

Apnée du sommeil



# DreamStation Expert

Conçue pour offrir la meilleure expérience patient

# Ma DreamStation Expert...

La DreamStation est le fruit de 5 ans de Recherche et Développement. Plus de 700 études ont été menées auprès de patients et professionnels de la santé.

innovation  you




## Ma DreamStation Expert en 4 étapes

### 1 Installation

- Placer l'appareil près de votre lit.
- Relier le masque au circuit flexible de l'appareil.
- Relier l'appareil à une source d'alimentation 110/220 V.

### 2 Mise en route

- Appuyer sur le bouton  pour démarrer le traitement.
- La pression délivrée s'affiche à l'écran.
- Vous pouvez ajuster les réglages des accessoires.

### 3 Navigation

Utiliser le bouton rotatif pour parcourir et sélectionner les menus souhaités.



**Mes infos**  
Affichage des données de traitement.



**Préchauffage**  
Commande de l'humidificateur (si connecté).




**Mon prestataire**  
Accès aux données pour l'équipe en charge de mon suivi.



**Mes réglages**  
Modification de certaines options (humidification, rampe...).

### 4 Arrêt

- Appuyer sur le bouton  pour arrêter le traitement.
- Un bilan quotidien permet de visualiser l'évolution sur 3 nuits.

En savoir plus sur [www.apneesommeil.fr](http://www.apneesommeil.fr)



Vidéo 360° des caractéristiques



Tutoriels vidéo de navigation et d'entretien



Série web humoristique



Application ludique "Mon passeport apnée du sommeil"

### Choisir mon masque

Les masques Philips sont conçus pour améliorer mon confort et s'adapter à mon quotidien. Différents formats existent selon le profil des patients (port de lunettes, forme du visage, respiration nez+bouche...) et selon leur préférence.



**Masques à contact minimum**



**Masques nasaux**



**Masques bucco-nasaux**



**Nuance Pro**  
Masque narinaire



**Wisp**  
Masque nasal traditionnel



**Amara**  
Masque bucco-nasal